# Formazione Informatica

## Consolidare I Dati Con Calc

Immaginiamo di volere operare su più fogli simili, in modo da calcolare, ad esempio, la somma o la media, o altro ancora.

Creiamo tre fogli con la stessa struttura, con dati diversi all'interno. Come nelle immagini successive:

**Foglio1**

| | A | B | C |
|---|---|---|---|
| 1 | Negozio1 | Gennaio | Febbraio |
| 2 | Mele | 1290 | 1300 |
| 3 | Pere | 2340 | 2500 |
| 4 | Albicocche | 1250 | 1300 |
| 5 | Ananas | 500 | 600 |
| 6 | Nespole | 450 | 500 |
| 7 | Fichi | 250 | 300 |
| 8 | Arance | 700 | 800 |
| 9 | Mandarini | 450 | 300 |

**Foglio2**

| | A | B | C |
|---|---|---|---|
| 1 | Negozio2 | Gennaio | Febbraio |
| 2 | Mele | 200 | 1000 |
| 3 | Pere | 500 | 2000 |
| 4 | Albicocche | 1500 | 1200 |
| 5 | Ananas | 400 | 500 |
| 6 | Nespole | 500 | 600 |
| 7 | Fichi | 300 | 400 |
| 8 | Arance | 500 | 700 |
| 9 | Mandarini | 500 | 200 |
| 10 | | | |

**Foglio3**

| | A | B | C |
|---|---|---|---|
| 1 | Negozio3 | Gennaio | Febbraio |
| 2 | Mele | 150 | 500 |
| 3 | Pere | 400 | 1000 |
| 4 | Albicocche | 1000 | 250 |
| 5 | Ananas | 300 | 400 |
| 6 | Nespole | 400 | 700 |
| 7 | Fichi | 200 | 300 |
| 8 | Arance | 400 | 500 |
| 9 | Mandarini | 300 | 100 |

In Calc, c'è una funzione Consolida che può aiutarti a calcolare i dati tra i fogli.

1. Apri una quarta cartella di lavoro in cui si desideri consolidare i dati e posiziona il cursore su una cella in cui vuoi vedere il risultato del consolidamento:

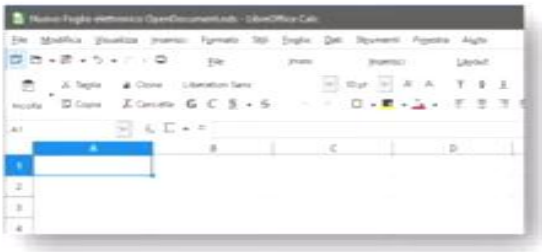

2. quindi fai clic su **Dati** > **Consolida**. Vedi screenshot:

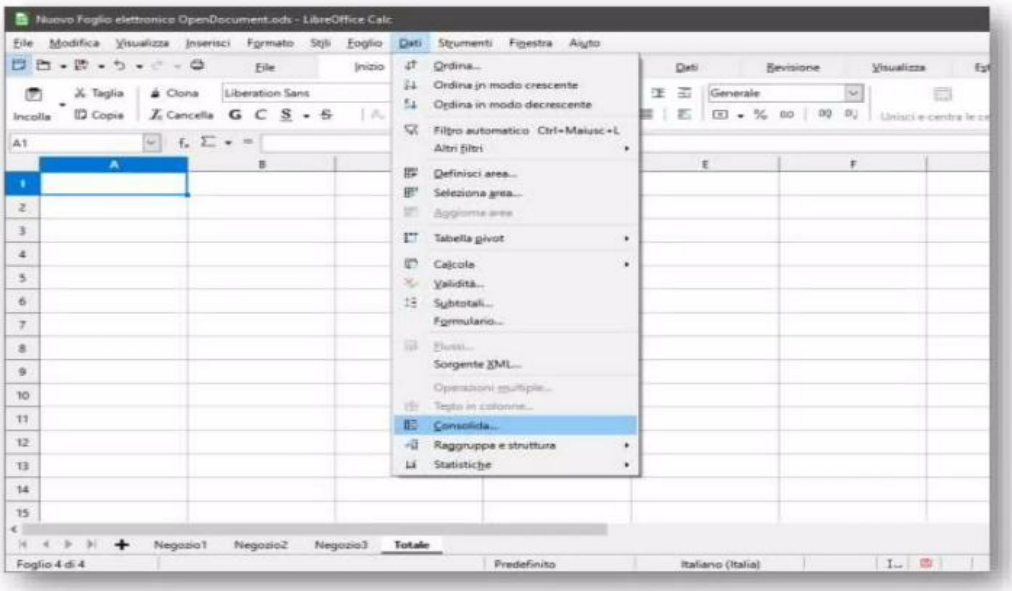

3. Nella finestra di dialogo, seleziona il tipo di calcolo necessario dall'elenco a discesa di **Funzione** sezione. Vedi screenshot:

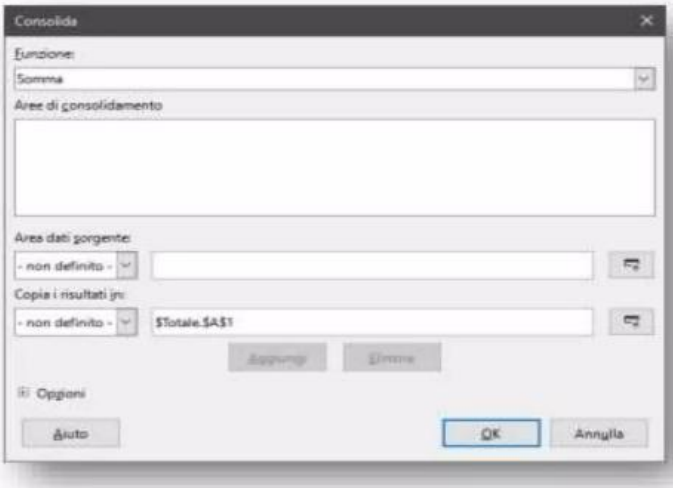


4. Quindi fai clic su per selezionare l'intervallo di dati da calcolare e fai clic ogni volta su **Aggiungi** per aggiungere l'intervallo all'elenco Tutti i riferimenti.

   Ripeti il passaggio 3 per aggiungere tutti gli intervalli necessari a **Tutti i riferimenti** elenco.

5. Da Opzioni è possibile scegliere di collegare con i dati di origine, in modo che, ad ogni modifica dei dati originari si modifichi, in automatico anche il risultato finale.

Infine fai clic **su OK** per vedere il risultato calcolato.